

När ska jag remittera?

Din remiss till en utredning för cochleaimplantat (CI) kan bli vändpunkten i någons liv! Utifrån de svenska riktlinjerna¹ gäller följande:

- När tonmedelvärdet är sämre än 70 dB HL och/eller taluppfattningen (FB-lista i tyst miljö med lurar) är sämre än

50% på bästa örat

är det dags att remittera för utredning om CI. Riktlinjerna säger även att taluppfattningen i fritt fält (FB-lista) med välanpassade hörapparater ej bör överstiga 50 %. Har du inte möjlighet att testa patientens taluppfattning med hörapparater i fritt fält bör du remittera för bedömning.

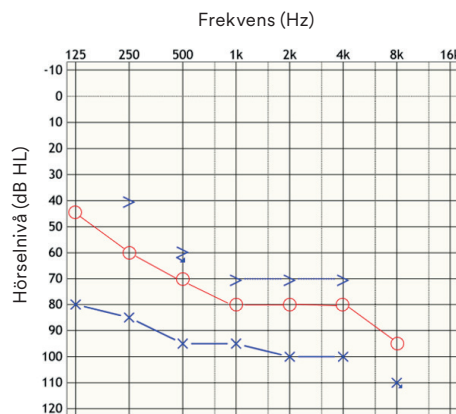
- Om patienten har andra tilläggs-handikapp, som t. ex. nedsatt syn, eller snabbt progredierande hörselnedsättning kan patienten i vissa fall remitteras tidigare.
- Om patienten inte klarar av samtal i telefon med hörapparater är det ett tecken på att hen uppfyller kriterierna för CI. Så hur det fungerar vid telefonering är en bra kontrollfråga att ställa.
- Kom ihåg att det är bättre att remittera för tidigt än för sent!

Följande audiogram är exempel på när patienten bör remitteras:

1 Svår hörselnedsättning

Maximal taluppfattning
(FB-lista tyst miljö)

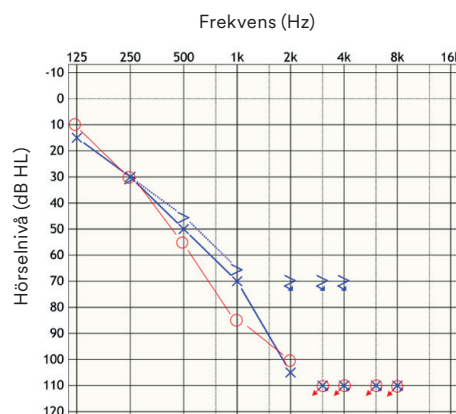
Hö: 48 % Vä: 36 %



2 Diskantnedsättning EAS (Elektroakustisk stimulering) /Hybrid

Maximal taluppfattning
(FB-lista tyst miljö)

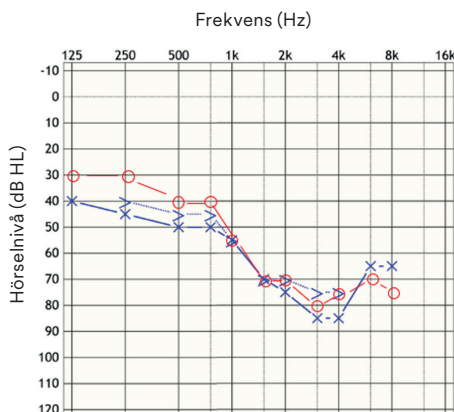
Hö: 36 % Vä: 46 %



3 “Dold” hörselnedsättning

Maximal taluppfattning (FB-lista tyst miljö)

Hö: 12 % Vä: 16 %



Remissens innehåll

Ange sammanfattande information om patienten avseende:

- Hörselhistorik: När debuterade hörselnedsättningen, eventuell orsak, hereditet och hörapparat användning.
- Information om hörselrehabilitering: Vilka hjälpmedel har patienten, information om patientens kontakt med hörselpedagog, kurator eller andra stödresurser. Observera att det är viktigt att kontrollera att patienten har optimalt anpassade hörapparater.
- Aktuell kommunikationssituation inklusive behov av skriv-, tecken- eller språktolk.
- Psykosocial situation.
- Patientens egen motivation till en eventuell CI-operation.
- Bifoga journalkopior inklusive alla tillgängliga audiogram, från den allra första mätningen till den senaste.

När ska du börja informera?

Vänta inte för länge! Eftersom det kan ta tid att göra en utredning men även för patienten att acceptera och bli motiverad för ingreppet finns det mycket att vinna på att börja tala med patienten om detta i tid.

Kontakta oss

om du vill ha mer information eller utbildning om implanterbara hörsellösningar.

Telefon: 031- 335 14 61

Mail: nordic@cochlear.com

Läs mer: www.cochlear.se

1. Indikationer för unilateralt kokleaimplantat hos vuxna SBU. Rapport 2011:04

Detta material är avsett för öronläkare. Om du är brukare ska du prata med din öronläkare om olika behandlingar för hörselnedsättning. Resultaten kan variera. Din öronläkare eller audionom informerar dig om de faktorer som kan påverka resultatet. Läs alltid bruksanvisningen. Alla produkter är inte tillgängliga i alla länder. Kontakta din lokala Cochlear-representant för produktinformation.

Cochlear, Hear now. And always, Nucleus och den ellipsformade Cochlearlogotypen är antingen varumärken eller registrerade varumärken som ägs av Cochlear Limited.